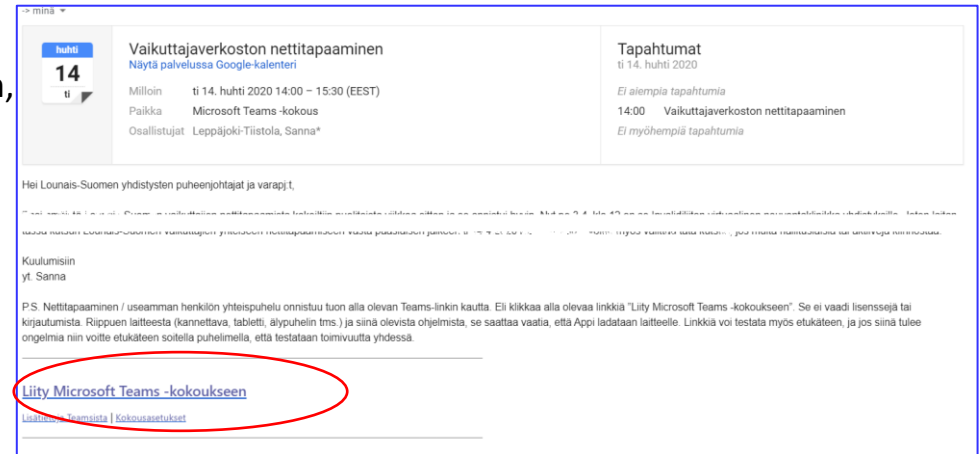
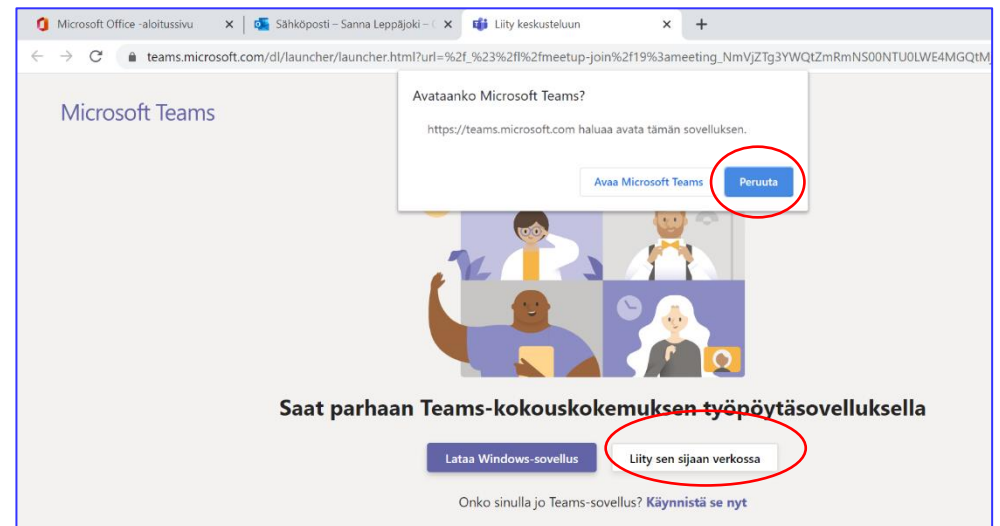


## Teams-keskusteluun liittyminen onnistuu ilman kirjautumisia ja ohjelmien asentamista tietokoneella 4 askeleella:

1. Kun saat sähköpostilla viestin tai kokouskutsun, laita se talteen, niin pääset Teams-kokoukseen klikkaamalla linkistä:



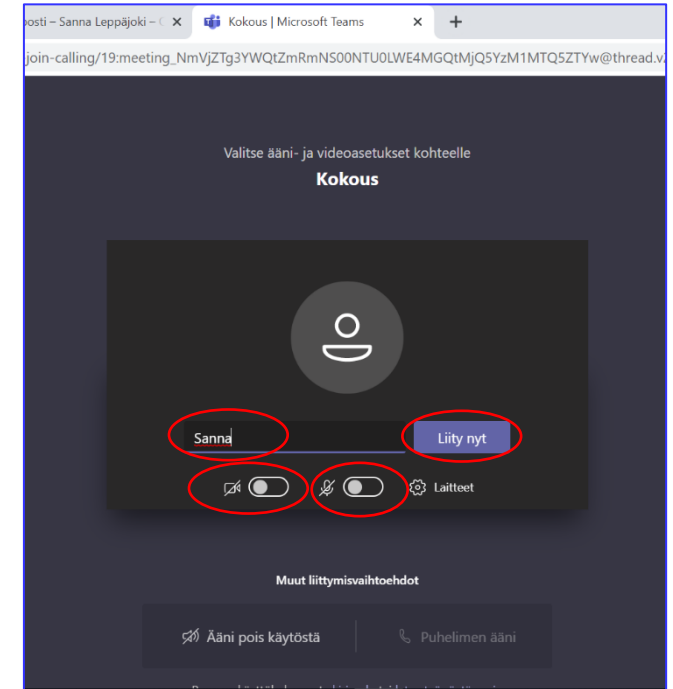
2. Linkistä avautuu nettiselain. Jos se ehdottaa avataanko Microsoft Teams, klikkaa "Peruuta".  
Tämän jälkeen klikkaa "Liity sen sijaan verkossa".



**Huom.** Chrome-selain toimii parhaiten. Jos selain ei tue Teamsia ja kännykällä tai tabletilla, pitää ladata ilmaisversio laitteeseen.

### 3. Kirjoita kenttää nimesi.

Tarkista myös, onko kamera ja mikrofoni päällä  
(kamera kannattaa laittaa pois päältä, jos nettiyhteydessä on häiriötä;  
laita mikrofoni pois päältä, kun et käytä puheenvuoroa niin taustahäly pienenee



### 4. Joskus voit joutua odottamaan, että joku osallistuja päästää liittymään mukaan. Kameran ja mikrofonin asetuksia voit muuttaa myös tässä ja myöhemmin keskustelun aikana

Opintokeskus Siviksen vinkit videopuheluihin

<https://www.youtube.com/watch?v=w-rKizRlcq0>

Hyviä tiimikeskusteluja!

