

Invalidiliiton osallisuusbarometrin raportin julkaisuwebinaari

10.6.2026

13.00–13.10 **Avauspuheenvuoro** / eduskunnan
varapuhemies Paula Risikko

13.10–13.15 **Mikä on Invalidiliiton
osallisuusbarometri ja miten se toteutettiin** /
Sinikka Hiekkala, Invalidiliitto

13.15–13.35 **Nostoja osallisuusbarometrin
tuloksista raportissa** / Johanna Lehtiö,
Invalidiliitto

13.35–13.45 **Liikkumisen tuet vammaisten
henkilöiden näkökulmista** / Jenna Kärpänen,
Invalidiliiton luottamushenkilö

13.45–13.55 **Miksi luontoliikkuminen on
tärkeää** / Nora Fagerholm, Turun yliopisto

13.55–14.05 **Kommenttipuheenvuoro** / Helena
Skogström, Invalidiliiton kokemustoimija

14.05–14.25 **Keskustelua ja kommentointia**

Invalidiliitto – yhdenvertaisuuden edelläkävijä



Perustettu vuonna 1938 edistämään fyysisesti vammaisten ihmisten oikeuksia.

136 jäsenyhdistystä, joissa noin 23 000 henkilöjäsentä.

Toimintamme ytimessä on

- Yhdenvertaisuus
- Esteettömyys
- Neuvonta ja vertaistuki
- Vaikuttaminen ja edunvalvonta



Kuinka toimimme tänään

- Voit kysyä ja kommentoida kirjoittamalla chatiin (Keskustelu)
- Suuren osallistujamäärän vuoksi osallistujien mikrofonit ja kamerat on suljettu
- Tilaisuus tallennetaan



Turvallisen tilan periaatteet

Turvallisen tilan periaatteilla ja toimintatavoilla pyrimme luomaan tilan, jossa kaikki omalla toiminnallaan rakentavat yhdenvertaista, kunnioittavaa ja avointa ilmapiiriä ja keskustelua. Turvallinen tila on mahdollisimman esteetön ja saavutettava.

KUNNIOITA

Olemme jokainen erilaisia. Hyväksy jokaisen tapa olla läsnä, liikkua ja osallistua omana itsenään.

KUUNTELE

Ole avoin erilaisille mielipiteille ja kokemuksille. Huolehdi siitä, että kaikilla on mahdollisuus osallistua keskusteluun.

PUUTU

Jokaisella on velvollisuus puuttua loukkaavaan puheeseen, huonoon käytökseen, kiusaamiseen ja epäasialliseen kohteluun.

OIVALLA

Ole avoimin mielin ja opi toisilta. Pyydä anteeksi, jos olet loukannut toista. Jokainen mokaa joskus. Jatkossa osaat toimia paremmin.



OSAL LISUUS BARO METRI 2025

Mikä on Invalidiliiton osallisuusbarometri ja miten se toteutettiin?

Sinikka Hiekkala, johtaja

sinikka.hiekkala@invalidiliitto.fi

Osallisuusbarometrin tavoite ja kysymykset

- Osallisuusbarometrin tavoitteena oli saada tietoa vammaisten henkilöiden osallisuudesta ja käyttää saatua tietoa vammaisten henkilöiden osallisuuden edistämiseksi
- Ensimmäinen Invalidiliiton osallisuusbarometri (2023, n=1125) selvitti osallisuuden kokemuksen yhteyksiä koettuun hyvinvointiin, terveyteen, toiminta- ja työkykyyn sekä kokemuksia kuntien liikunta- ja kulttuuripalveluiden ja hyvinvointialueiden sote-palveluiden käyttämisestä.
- Tässä toisessa Invalidiliiton osallisuusbarometrissä (2025) oli osin samoja kysymyksiä, mutta painotettiin liikkumista mukaan lukien kuljetuspalvelut ja apuvälineet sekä liikunnan harrastaminen ja siihen liittyvät apuvälineet

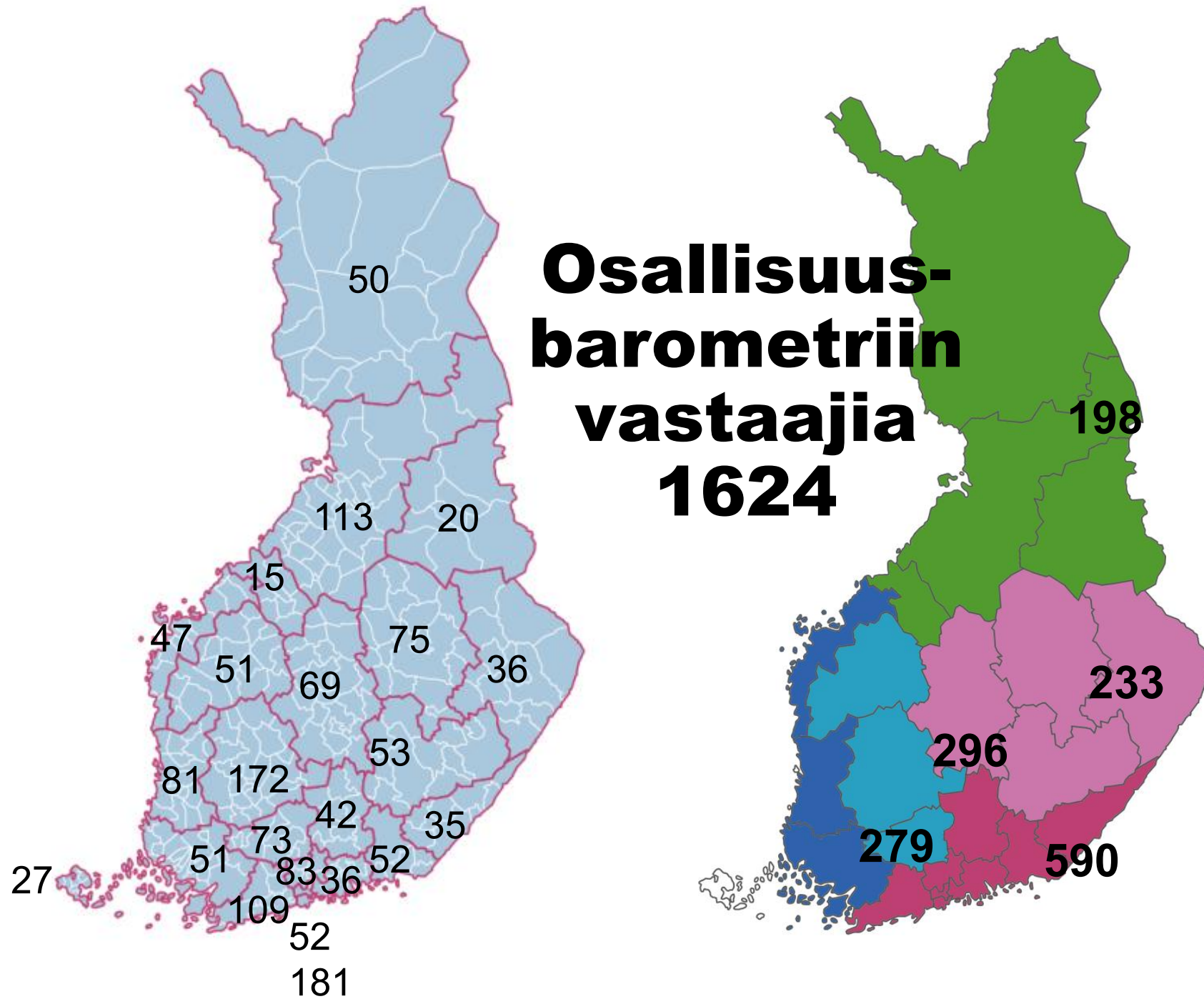
Kenelle

- Osallisuusbarometri oli tarkoitettu vähintään 15 vuotta täyttäneille henkilöille, joilla on liikkumisen esteitä tai toimintarajoitteita
- Liikkumisella tarkoitetaan asennon vaihtamista ja ylläpitämistä, esineiden kantamista, liikuttamista ja käsittelyä, kävelemistä ja mm. portaissa kulkemista sekä liikkumista kulkuneuvoilla (Kansainvälinen toimintakyvyn, toimintarajoitteiden ja terveyden luokitus, WHO)
- Toimintarajoitteiseksi katsotaan henkilö, jolla on paljon vaikeuksia tai joka ei pysty lainkaan toimintaan vähintään yhdessä perustoiminnossa:
 - näkeminen (vaikka käyttäisi silmälaseja)
 - kuuleminen (vaikka käyttäisi kuulolaitetta)
 - käveleminen tai portaiden kulkeminen
 - muistaminen tai keskittyminen
 - itsestä huolehtiminen, kuten peseytyminen tai pukeutuminen
 - omalla kielellä kommunikoiden niin, että ymmärtää muita ja tulee ymmärretyksi (Tilastokeskus)

Osallisuusbarometrin toteutus

- Barometri toteutettiin sähköisenä kyselynä loka-marraskuussa 2025, ja siihen oli mahdollista vastata suomeksi, ruotsiksi ja englanniksi
- Invalidiliiton työntekijöiden, jäsenyhdistysten jäsenedustajien sekä Invalidiliiton yhteistyökumppaneiden muodostama työryhmä







Nostoja osallisuusbarometrin tuloksista raportissa

Johanna Lehtiö, projektitutkija

johanna.lehtio@invalidiliitto.fi

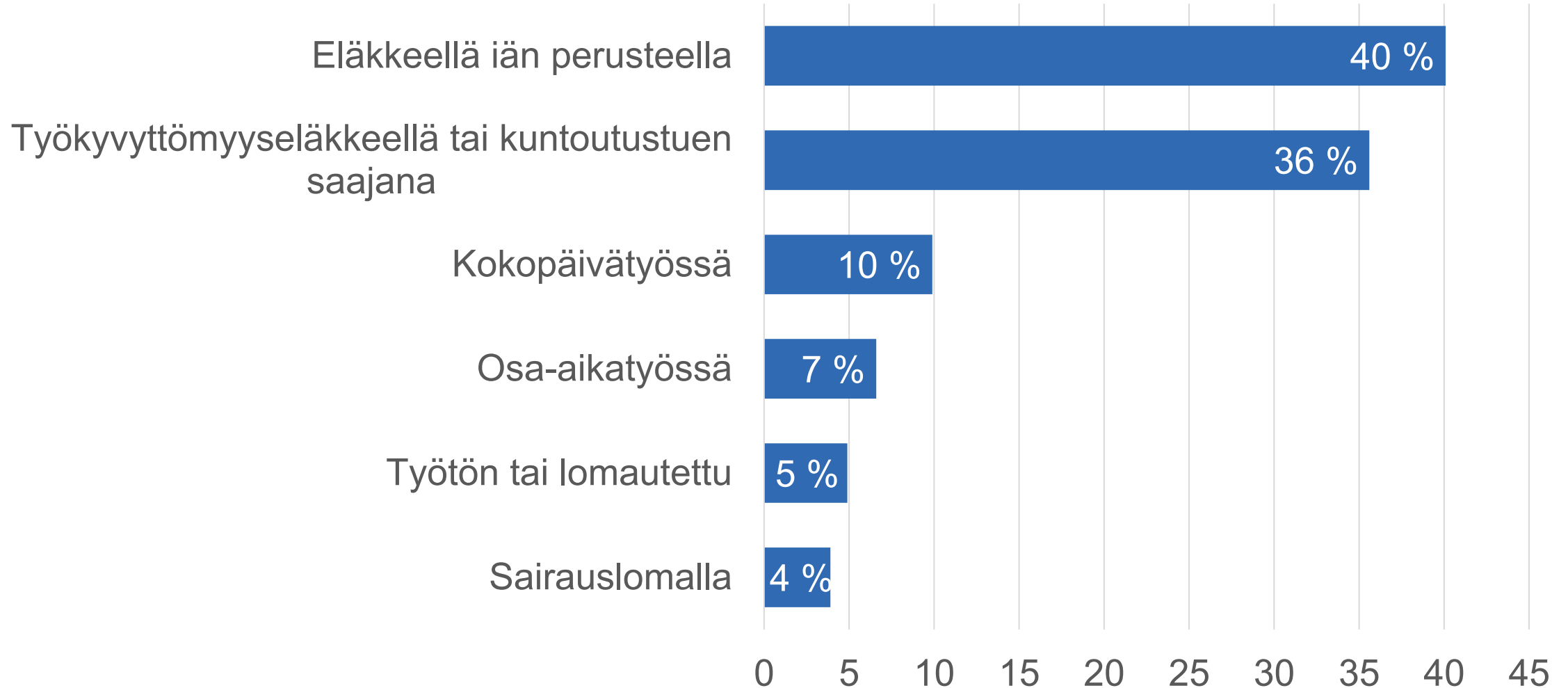
Taustatietoja vastaajista

- Keski-ikä 60 ja iän vaihteluväli 16-92
- Naisia 67 %, miehiä 32 %, jokin muu tai ei halua vastata 1 %
- Suurin osa asui kaupungeissa joko esikaupunki- tai keskusta-alueella (61 %)
- Yleisimmin vastaajat asuivat yksin (42 %) tai kaksin kumppanin kanssa (42 %)



Elämäntilanne ja toimeentulo

Suurin osa vastaajista eläkkeellä iän tai työkyvyttömyyden perusteella



Toimeentulossa haasteita

- Noin neljännes joutunut rahan puutteen vuoksi tinkimään lääkärissä käymisestä (26 %), lääkkeiden ostosta (26 %) ja ruoasta (24 %) – vähintään yhdestä näistä joutunut tinkimään jopa 38 % vastaajista
 - Väestötutkimuksen mukaan lääkärissä käymisestä joutunut tinkimään 16 % ja ruoasta 14 % koko aikuisväestöstä (THL 2025)
 - Vähintään yhdestä em. välttämättömyydestä (lääkärissä käymisestä, lääkkeistä tai ruoasta) joutunut tinkimään 23 % koko aikuisväestöstä (THL 2025)
- Harrastuksestaan joutunut luopumaan 37 % vastaajista – vuoden 2023 osallisuusbarometrissa 31 %



Osallisuus ja osallistuminen

Osallisuuden kokemus heikompaa kuin väestössä keskimäärin

- Osallisuuden kokemusta tarkasteltiin THL:n osallisuusindikaattorilla: asteikko 0-100 ja tulos < 50 pistettä = erittäin heikko osallisuus
- Keskiarvo vastanneilla 66,8 pistettä – vuoden 2023 osallisuusbarometrissa 65,9 pistettä
 - Koko aikuisväestössä keskiarvo 73,4 pistettä (THL 2023)
- Erittäin heikko osallisuus 21 % – ei muutosta vuoden 2023 osallisuusbarometrissa
 - Koko aikuisväestössä vastaava osuus 10 % (THL 2025)
- Melko usein tai jatkuvasti itsensä yksinäiseksi tunti 19 % ja ulkopuolelle jätetyksi 21 % vastaajista – ei muutosta vuoden 2023 osallisuusbarometrissa

Yhdistystoimintaan osallistuminen verrattain yleistä

- Jonkin yhdistyksen luottamushenkilönä toimi neljännes (25 %) ja muulla tavoin yhdistyksen toimintaan osallistui kolmannes (33 %) vastaajista – vain 15 % ei osallistunut tai ollut jäsenenä missään yhdistyksessä
- Yhdistystoimintaan osallistuvilla osallisuuden kokemus keskimäärin vahvempaa kuin muilla vastaajilla
 - Erittäin heikko osallisuus 12 %:lla yhdistystoimintaan osallistuvista ja 32 %:lla niistä vastaajista, jotka eivät osallistu yhdistystoimintaan



Terveys ja toimintakyky

Toimintakyky ja avun tarpeet

- Toimintakykyä tarkasteltiin suoriutumisena kuudesta perustoiminnosta: näkeminen, kuuleminen, käveleminen tai portaiden kulkeminen, muistaminen tai keskittyminen, itsestä huolehtiminen ja kommunikointi
- Vähintään yhdessä perustoiminnossa paljon vaikeuksia tai ei pysty lainkaan eli merkittävä toimintarajoite 69 %:lla vastaajista
 - Koko 16 vuotta täyttäneessä väestössä vastaava osuus 13 % (Tilastokeskus 2026)
- Merkittävä liikkumisrajoite 60 %:lla vastaajista – ei muutosta vuoden 2023 osallisuusbarometrasta
- Arkipäivän askareisiin apua tarvitsi 75 %
 - Koko aikuisväestössä vastaava osuus 22 % (THL 2025)
- Apua tarvinneista 42 % sai apua riittämättömästi
 - Koko aikuisväestössä vastaava osuus 37 % (THL 2025)

Koettu terveys ja elämänlaatu

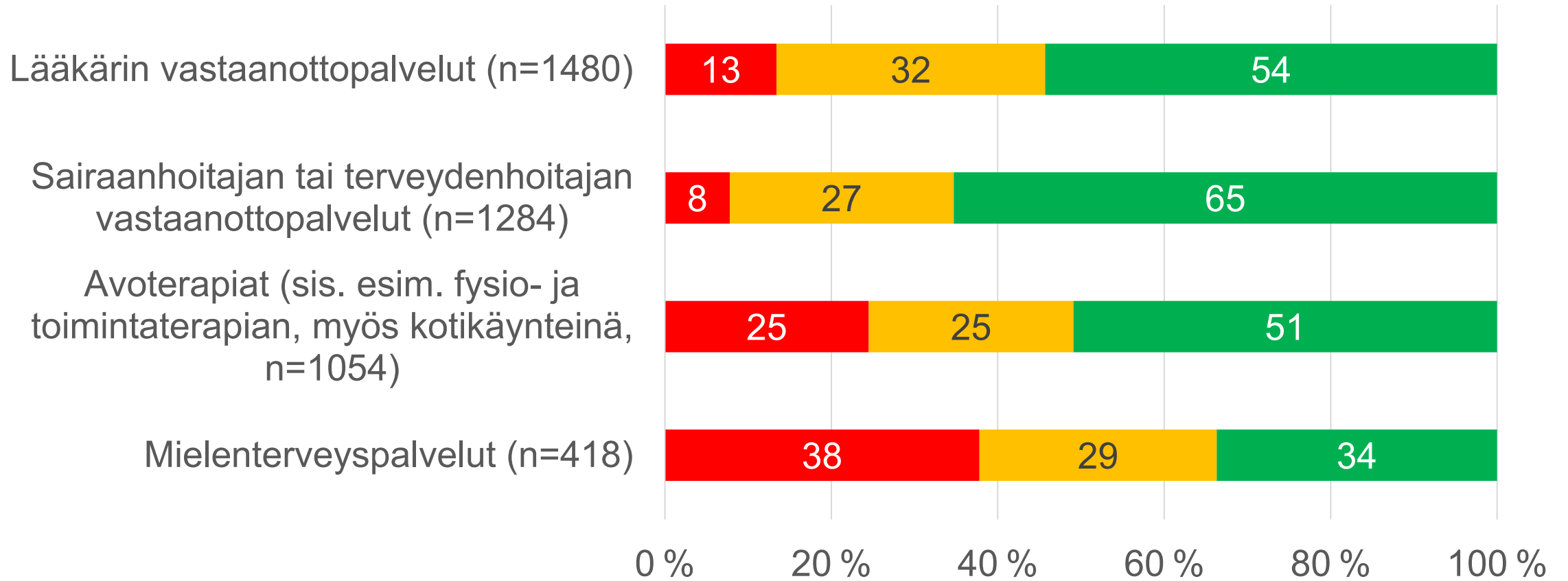
- Vähintään hyväksi yleisen terveytensä arvioi 34 % ja elämänlaatunsa 55 %
 - Heikommasta terveydestä ja toimintarajoitteista huolimatta elämänlaatu arvioidaan usein hyväksi
- Fyysinen terveys oli huono 41 %:lla ja mielenterveys 6 %:lla vastaajista
- Ei merkittäviä muutoksia vuoden 2023 osallisuusbarometrissa



**OSAL
LISUUS
BARO
METRI
2025**

Terveyspalvelut

Oletko mielestäsi saanut riittävästi seuraavia **terveyspalveluita** 12 viime kuukauden aikana? % palveluja tarvinneista



■ Olisin tarvinnut, mutta en saanut ■ Olen käyttänyt, ei ollut riittävää ■ Olen käyttänyt, oli riittävää

Terveyspalvelujen sujuvuus koetaan heikommaksi kuin väestössä keskimäärin

- Palvelun sujuvaksi koki 38 % terveyspalveluja käyttäneistä vastaajista – koko aikuisväestössä 53 % (THL 2025)
- Vastaajista 28 % koki, ettei kaikkia sairauksia ja palveluntarpeita huomioida hoidossa kokonaisvaltaisesti koskaan – vuoden 2023 osallisuusbarometrissa 22 %

Palvelujen saannissa monenlaisia haasteita

- Liian korkeat asiakasmaksut haitanneet terveyspalvelujen saantia 54 %:lla vastaajista – koko aikuisväestössä 35 % (THL 2025)
- Esteettömyys haasteita terveyspalveluissa kokenut lähes kolmannes (31 %) – avovastauksissa nostettiin esiin sekä fyysistä, asenteellista että palvelujen järjestämiseen liittyvää esteellisyyttä

Liikkumisen apuvälinepalvelut

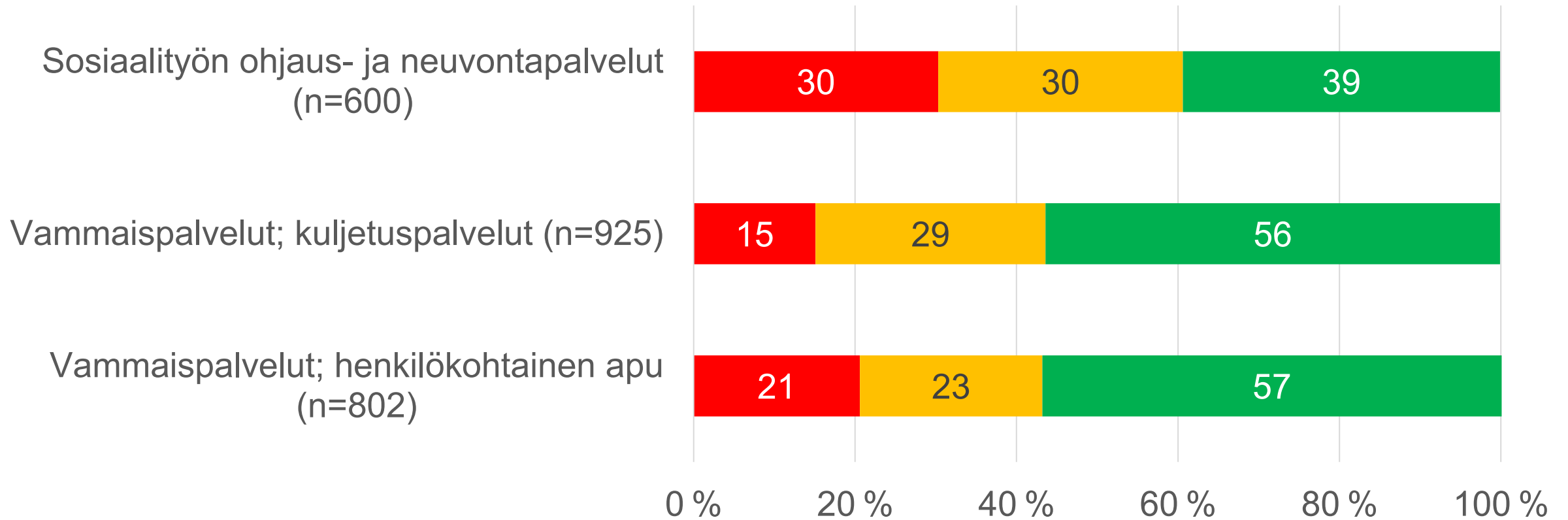
- Lääkinnällisen kuntoutuksen apuvälineenä myönnettävää liikkumisen apuvälinettä tarvitsi 65 % vastaajista
- ”Sain liikkumisen apuvälinepalvelut oikea-aikaisesti”
 - Eri mieltä 28 % (ei samaa eikä eri mieltä 9 %, samaa mieltä 63 %)
- ”Sain riittävästi ohjausta liikkumisen apuvälineen käyttöön”
 - Eri mieltä 21 % (ei samaa eikä eri mieltä 15 %, samaa mieltä 63 %)
- ”Arvioni apuvälineen tarpeesta ja merkityksestä elämässäni on asianmukaisesti huomioitu apuvälineratkaisun tekemisessä”
 - Eri mieltä 23 % (ei samaa eikä eri mieltä 10 %, samaa mieltä 67 %)



Sosiaalipalvelut

Oletko mielestäsi saanut riittävästi seuraavia sosiaalipalveluita 12 viime kuukauden aikana?

% palveluja tarvinneista



■ Olisin tarvinnut, mutta en saanut ■ Olen käyttänyt, ei ollut riittävää ■ Olen käyttänyt, oli riittävää

Poimintoja avovastauksista

"Hain kuljetuspalvelua [hyvinvointialueelta]. Heidän mielestään en tarvitse, vaikka näössäni on vahvasti näkökenttäpuutteita --. Nyt en pääse asunnostani muualle kuin mihin jaksan kävellä.--"

"Auton hankintatuki evättiin määrärahojen puutteen vuoksi."

"-- Koen, että [henkilökohtaisen avun] tarpeeni olisi suurempi, mutta en ole uskaltanut hakea lisää tunteja. Tähän on syynä se, että kun joitakin vuosia aiemmin hain lisää tunteja, niitä ei myönnetty ja kaiken lisäksi olemassa olevia tunteja vähennettiin."

"--Olen ollut sitkeä sissi, että olen saanut apua ja palveluita. Aikani ja voimani olisin voinut käyttää parempaan kuin aina valitusten kirjoittamiseen ja pysyvien vammojeni, rajoitteitteni toistamiseen. --"

"Ongelmahan on se, että kukaan ei kerro koskaan missään minkälaisia palveluja ylipäätään on saatavilla."



Kulttuuri- ja liikuntapalvelut

Kulttuuripalvelut

- Kulttuuripalveluita käyttänyt 80 % vastaajista – usein 26 % ja satunnaisesti 53 %
 - Koko aikuisväestössä 83 % vuonna 2022 (THL 2023)
- Harrasteryhmiin tai ohjattuun kulttuuritoimintaan osallistui 30 % (usein 12 %, satunnaisesti 18 %)
 - Koko aikuisväestössä vähintään muutaman kerran vuodessa 17 % vuonna 2022 (THL 2024)
- Yleisimmin osallistumista estäneet:
 - Yksilölliset tekijät kuten terveydentila (36 %) tai uupumus/väsymys (35 %)
 - **Tilojen ja harrastuspaikkojen esteellisyys (30 %)**
 - Taloudelliset tekijät: heikko toimeentulo/rahan puute (27 %), palvelun maksullisuus (20 %)

Liikuntapalvelut ja harrastaminen

- Liikuntapalveluja liikuntapaikoissa käyttänyt 58 % vastaajista – usein 33 % ja satunnaisesti 26 %
- Harrasteryhmiin tai ohjattuun liikunta- tai urheilutoimintaan osallistui 41 %
- Yleisimmin osallistumista estäneet:
 - Yksilölliset tekijät kuten terveydentila (44 %) tai uupumus/väsymys (34 %)
 - **Tilojen ja harrastuspaikkojen esteellisyys (21 %)**
 - Taloudelliset tekijät: palvelun maksullisuus (20 %), heikko toimeentulo/rahan puute (19 %)
- Liikunnan harrastamisen apuvälineitä tarvitsi 17 % – yli joka kymmenes (13 %) ei osannut sanoa
- Taloudellista tukea välineen hankintaan vammaispalveluista oli hakenut vain 20 % apuvälinettä tarvitsevistä – suurin osa saanut kielteisen päätöksen



Liikkuminen ja
liikkumista
tukevat palvelut

Kodin ulkopuolella liikkumiseen käytetään yleisimmin omaa autoa tai liikkumisen tuen palveluita

- Omaa autoa käytti 58 %, liikkumisen tuen palveluja 46 % ja julkista liikennettä 31 % vastaajista
- Haasteina muun muassa:
 - Puutteet palvelujen saannissa ja toimivuudessa (kuljetuspalvelut, auton hankintatuki)
 - Epäkohdat pysäköintikäytännöissä
 - Julkisen liikenteen esteettömyyspuutteet

Yhteenvetoa ja johtopäätöksiä

- Vastaajien kokemus osallisuudesta oli keskimäärin heikentynyt, ja tuloksissa nousee esiin monenlaisia epäkohtia ja haasteita
- Aktiivisimmat ja parempaa osallisuutta kokevat mahdollisesti yliedustettuina
- Moni jää osallisuuden kokemusta mahdollistavien resurssien ulkopuolelle (riittävä toimeentulo, tarpeisiin vastaavat palvelut, toimintamahdollisuudet)
- Esteettömyys haasteet rajoittavat mahdollisuuksia palvelujen käyttöön ja yhdenvertaiseen osallistumiseen
- Osallisuuden kannalta keskeistä on mahdollisuus vaikuttaa paitsi omaan elämään, myös ympäristöön, yhteiskuntaan ja yhteisiin asioihin

Lähteet

- THL (2023). Osallisuuden kokemuksen taso. [Linkki THL:n Terve Suomi 2023 -tutkimuksen tulossivulle](#) (Päivitetty 20.11.2023)
- THL (2024). Suurin osa aikuisista käyttää kirjasto- ja kulttuuripalveluja vuosittain - ikääntyessä osallistuminen vähenee. [Linkki THL:n Terve Suomi -tutkimuksen kulttuuripalveluja koskevaan tulosraporttiin](#)
- THL (2025). Terve Suomi 2024 - kyselyosuuden indikaattoritaulukot. [Linkki THL:n Terve Suomi 2024 -tulossivulle](#) (Päivitetty 15.5.2025)
- Tilastokeskus (2026). Elinolotilasto. [Linkki toimintarajoitteisten henkilöiden määrää 16 vuotta täyttäneessä väestössä kuvaavaan tilastoon](#)



*YHDENVERTAINEN
JA ESTEETÖN SUOMI*

Lisätietoa ja linkki raporttiin:

www.invalidiliitto.fi/osallisuusbarometri



Liikkumisen tuet vammaisten henkilöiden näkökulmista
Jenna Kärpänen, Invalidiliiton luottamushenkilö

Liikkumisen tuen palvelut

Uusi vammaispalvelulaki (675/2023) tuli voimaan 1.1.2025, ja sen myötä liikkumisen tukeen liittyvät palvelut ovat osin uudistuneet. Lakiin sisältyy kolmen vuoden siirtymäaika, jonka aikana sekä uuden että vanhan lain mukaisia palveluita voi olla käytössä rinnakkain. Uuden lain mukainen liikkumisen tuki on tarkoitettu henkilöille, joilla on erityisiä vaikeuksia liikkumisessa eikä itsenäinen liikkuminen julkisessa liikenteessä ole mahdollista ilman kohtuuttomia vaikeuksia.

Liikkumisen tuki voidaan toteuttaa kuljetuspalveluna, henkilökohtaisen avun avulla, saattajan avulla, antamalla taloudellisena tukena henkilön käyttöön auto tai muu soveltuvan kulkuväline, myöntämällä taloudellista tukea auton tai muun kulkuvälineen hankintaan tai muulla soveltuvalla tavalla.

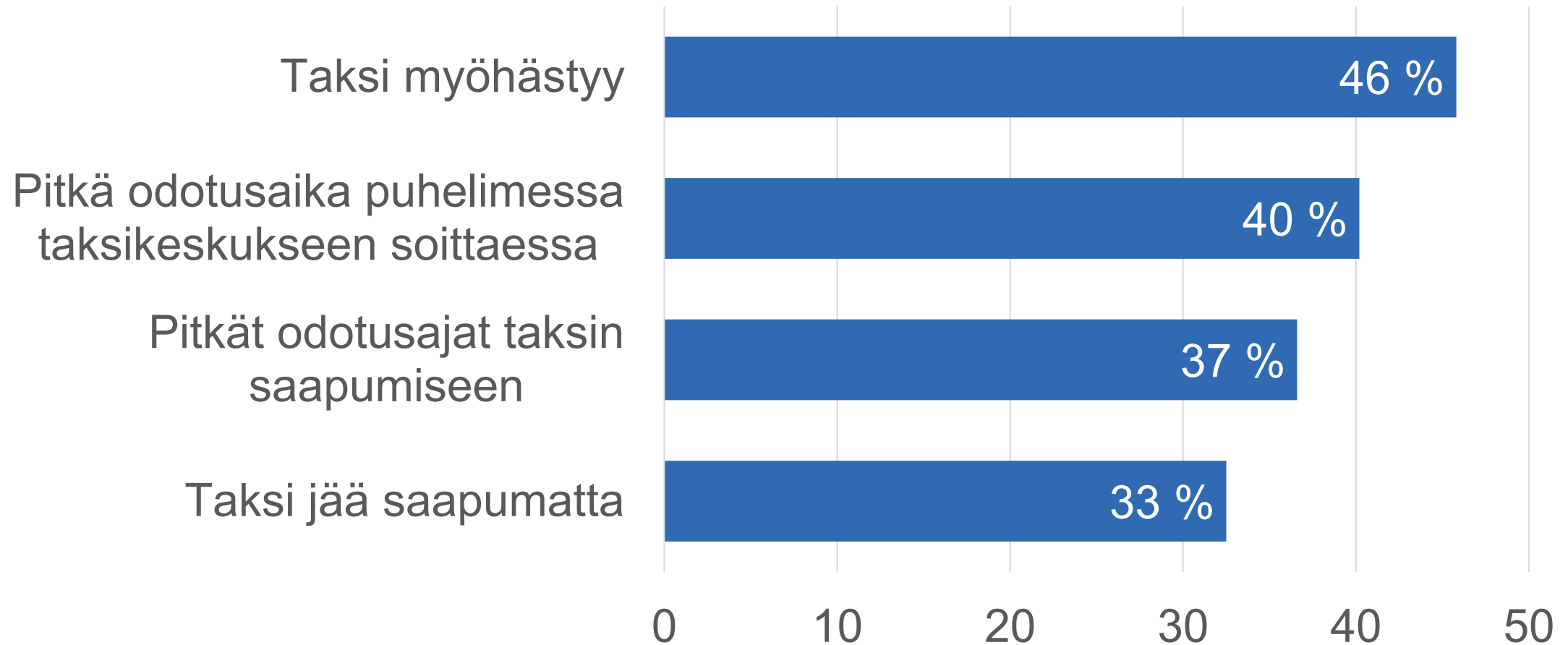
Lähes puolet (46 %) vastaajista käytti liikkumisen tuen palveluita

- Uuden vammaispalvelulain mukaisia palveluita käytti 234 vastaajaa ja vanhan vammaispalvelulain mukaisia palveluita 501 vastaajaa
- Yleisimmin käytettiin kuljetuspalvelua (95 % uuden ja 92 % vanhan lain mukaisia palveluja käyttävistä)
- Kuljetuspalvelua saattajan avulla käytti noin neljännes uuden (26 %) ja vanhan (28 %) lain mukaisia palveluja käyttävistä
- Liikkumisen tukea henkilökohtaisen avustajan avulla käytti kolmannes (32 %) uuden lain mukaisia palveluja käyttävistä
- Auton hankintatukea oli saanut selkeästi pienempi osuus (9 % uuden ja 13 % vanhan lain mukaisia palveluja käyttävistä)
- Hyvinvointialueelta auton käyttöönsä vastasi saaneensa vain muutama vastaaja

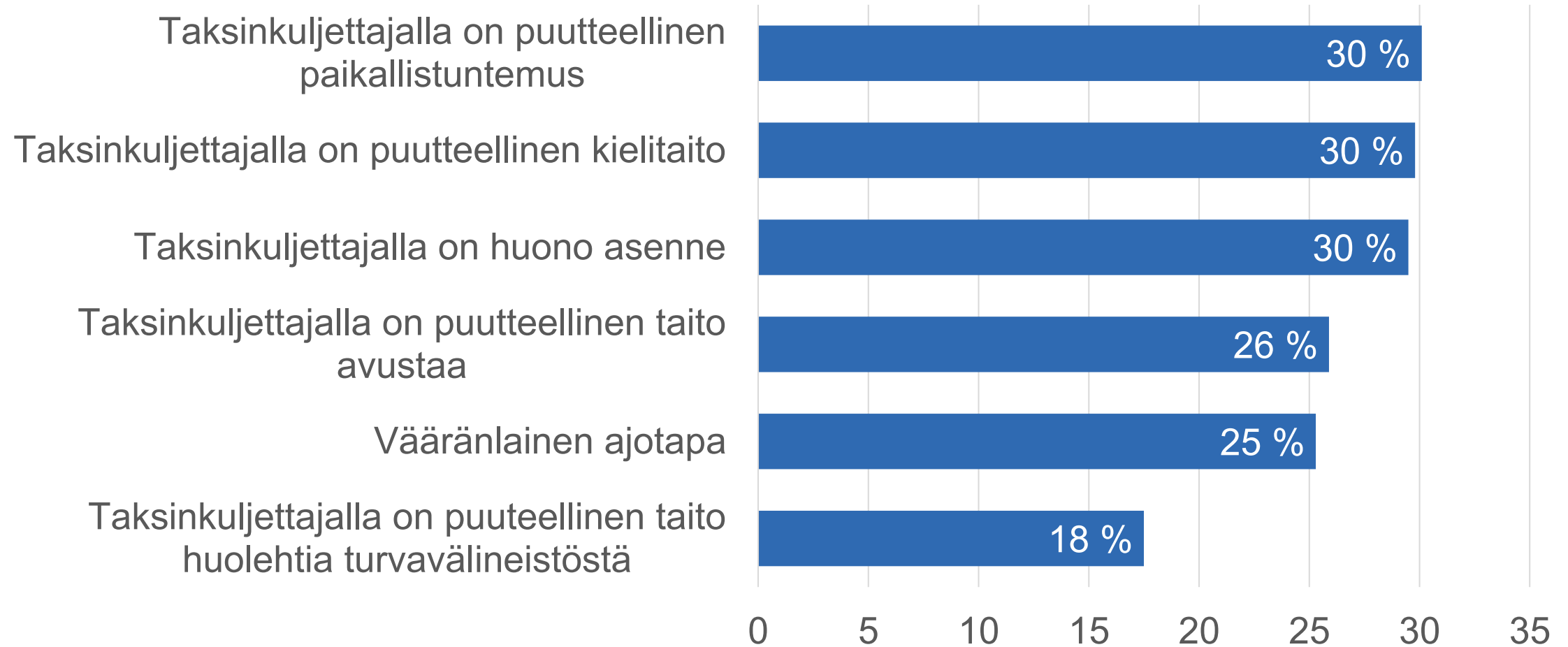
Liikkumisen tukea käytetään tavanomaisen elämän matkoihin

- Liikkumisen tuen palveluja käytettiin yleisimmin asiointimatkoihin (82 %), sosiaalisten suhteiden ylläpitämiseen (72 %), harrastusmatkoihin (69 %) ja yhteiskunnallista osallistumista edistäviin matkoihin (49 %)
- Työmatkoihin liikkumisen tukea käytti 15 % ja opiskelumatkoihin 5 % vastaajista
- **Yli kolmanneksella (35 %) kuljetuspalvelumatkoja ei ollut tarpeeseen nähden riittävästi**

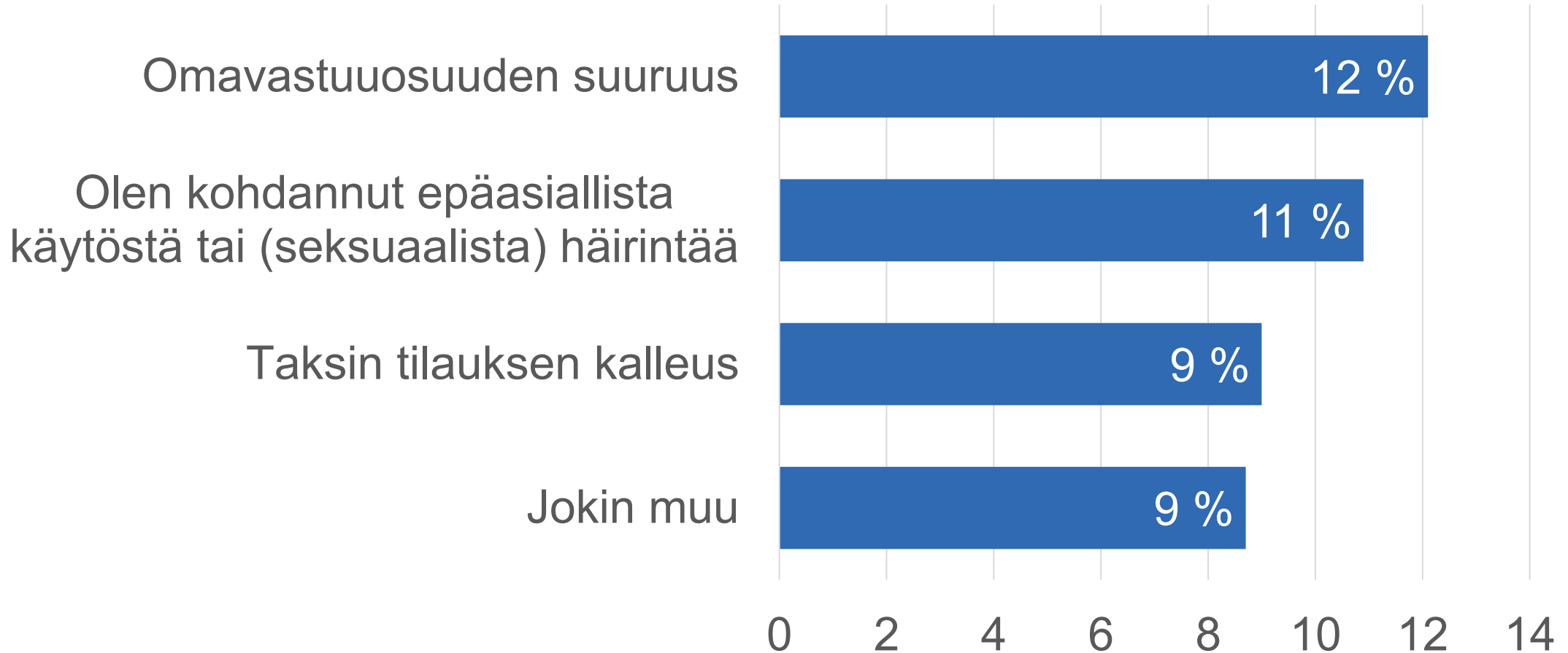
Yleisimmät haasteet kuljetuspalvelujen toimivuudessa liittyvät odotusaikaan ja aikatauluongelmiin



Haasteita oli koettu myös taksinkuljettajan osaamiseen liittyen



Haasteena myös taloudelliset tekijät ja epäasiallinen käytös



Matkojen yhdistelystä vaihtelevia kokemuksia

- Puolella (50 %) kuljetuspalveluja käyttävistä vastaajista oli kokemuksia matkojen yhdistelystä
- Vastauksissa korostuivat matka-aikojen pitenemiseen ja myöhästelyihin liittyvät kokemukset
 - ”-- Taksi ajaa pitkiä matkoja yhdistelyjen takia ja muutenkin vähäiset avustajan tunnit kuluu taksissa istumiseen”*
 - ”-- Olen myöhästynyt ainakin töistä, lääkäristä ja fysioterapiasta. Lisäksi olen palellut ulkona 30 asteen pakkasessa puolikin tuntia. --”*
- Hyviin kokemuksiin liittyen tuotiin esiin muun muassa reittien onnistunut suunnittelu

Yksilöllisten järjestämistapojen hyödyntäminen vielä melko vähäistä

- Vakiotaksioikeus vajaalla kolmanneksella (31 %) kuljetuspalveluja käyttävistä vastaajista
- Oikeus käyttää kuljetuspalvelua itselle merkittävään kuntaan 35 %:lla vastaajista
- Uuden vammaispalvelulain mukaisia palveluja käyttävistä vastaajista matkojen jaksottamista hyödynsi 19 % (44 vastaajaa) ja matkabudjetointia 3 % (6 vastaajaa)



*YHDENVERTAINEN
JA ESTEETÖN SUOMI*



OSALLISUUS BAROMETRI 2025

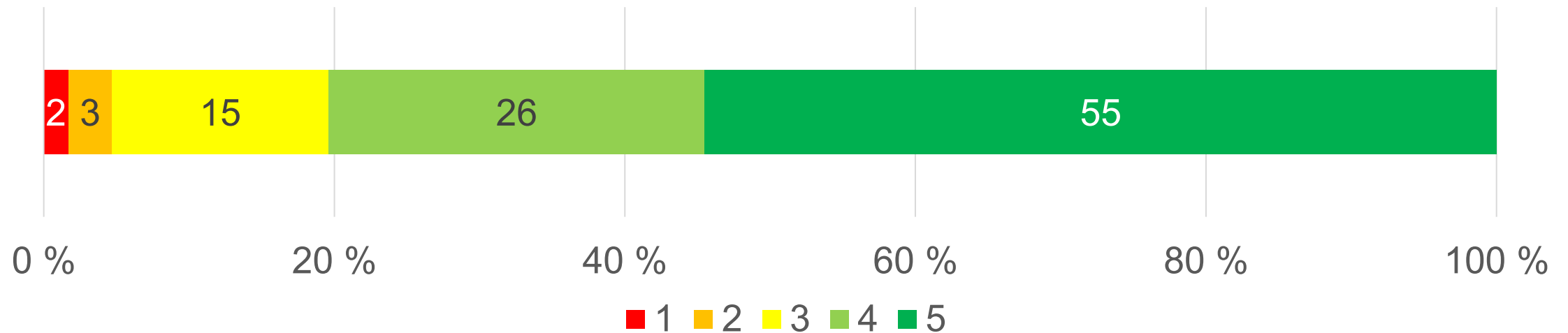
Miksi luontoliikkuminen on tärkeää osallisuuden näkökulmista

Professori Nora Fagerholm, Turun yliopiston maantieteen ja geologian laitos

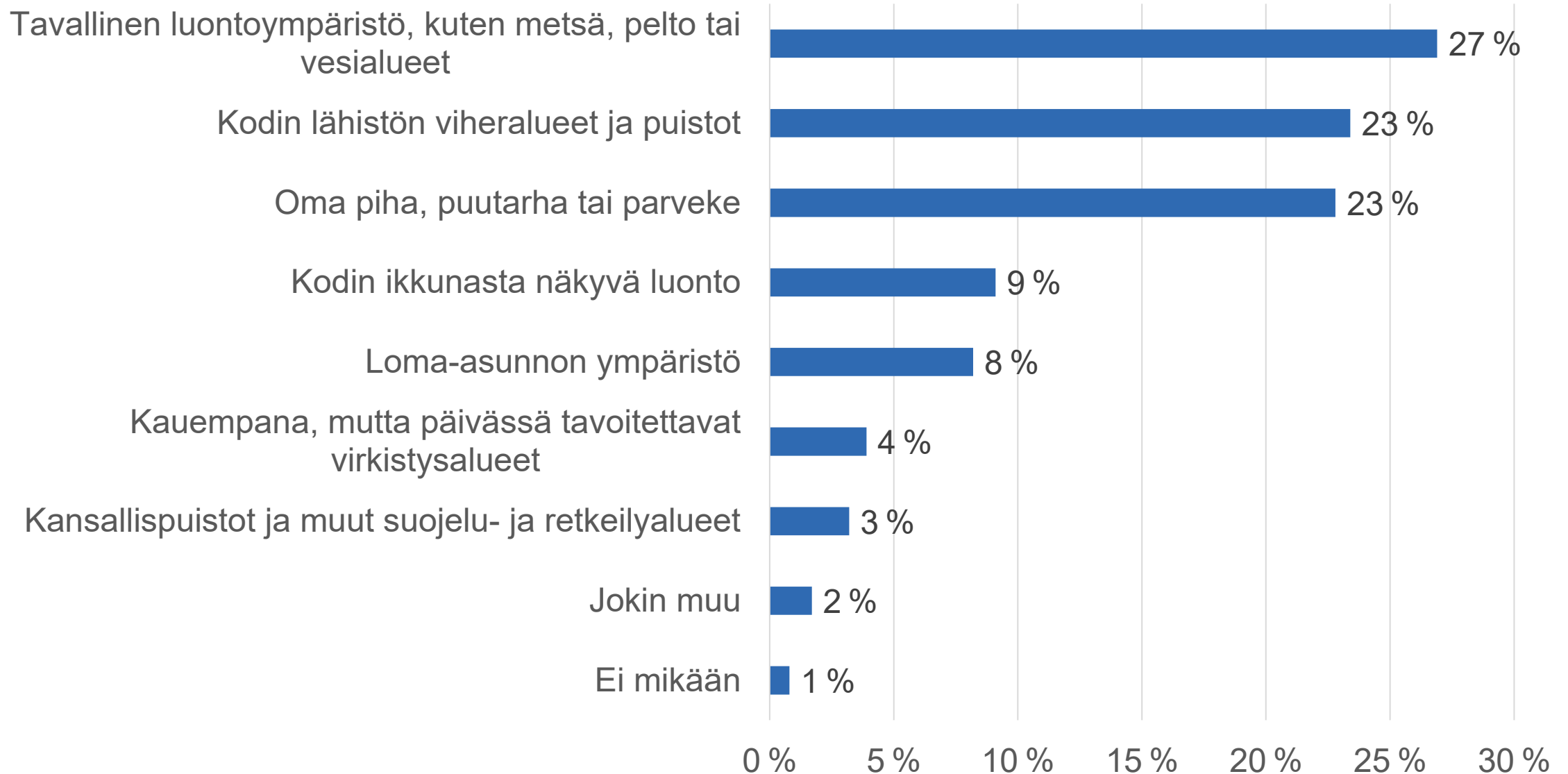
Kuinka tärkeää luonto on hyvinvoinnillesi asteikolla 1-5? (n=1608)

- keskiarvo 4,3 (SD 0,9)

Arvioi, kuinka tärkeää luonto on hyvinvoinnillesi asteikolla 1–5
(1=ei tärkeää; 5=todella tärkeää) (%)



Minkälainen luonto on sinulle kaikkein tärkeintä? (n=1613)

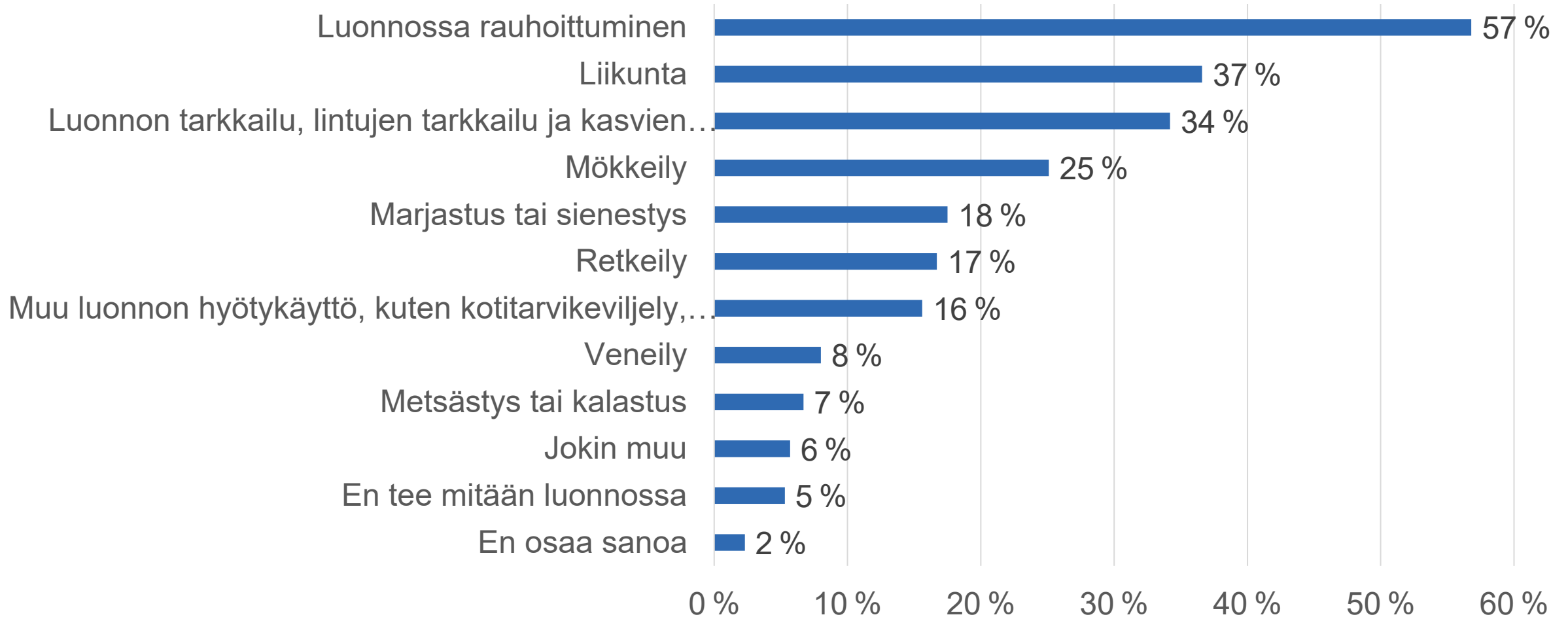


Halutessasi voit omin sanoin kuvata tätä sinulle tärkeää luontoa:

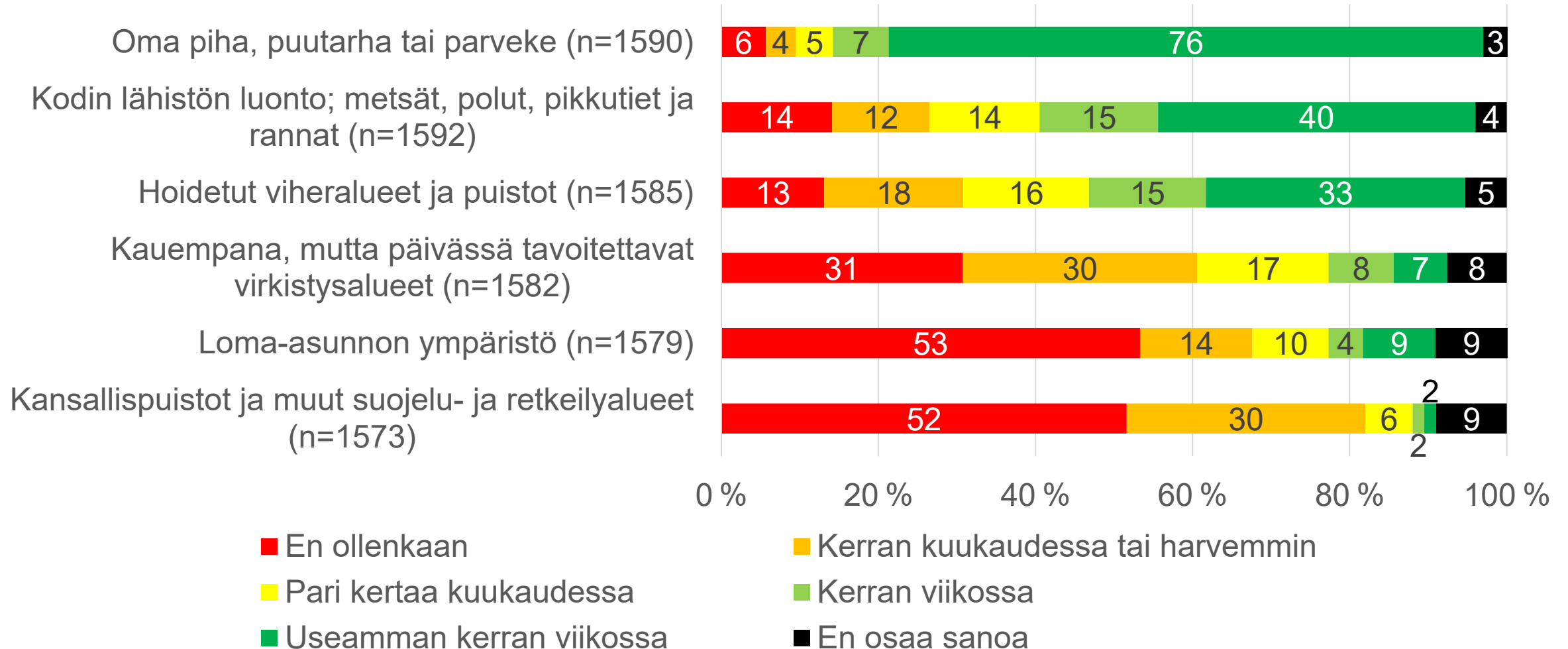
- Avoimeen kysymykseen saatiin 395 vastausta.
- Oman pihapiirin luonto, erilaiset metsä-, puisto- ja peltoympäristöt sekä esteettömät ja helposti saavutettavat luontopolut ja –reitit korostuivat.
- Monessa vastauksessa korostettiin kaikenlaisen luonnon tärkeyttä itselle.
- Myös linnut ja muut eläimet, luonnon äänet ja tuoksut, vuodenaikojen vaihtelu, luonnon hiljaisuus ja rauha nousivat esiin.
- Monessa vastauksessa myös kuvattiin, ettei itselle tärkeään luontoympäristöön ollut mahdollista päästä (lainkaan tai niin usein kuin haluaisi).
- Moni oli valinnut itselleen tärkeimmäksi ikkunasta näkyvän luonnon tai lähiluonnon, koska muut eivät olleet itselle saavutettavissa (vaikka olisikin kokenut muut luontoympäristöt itselleen hyvin tärkeiksi).

Mitä teet mieluiten luonnossa? (n=1619)

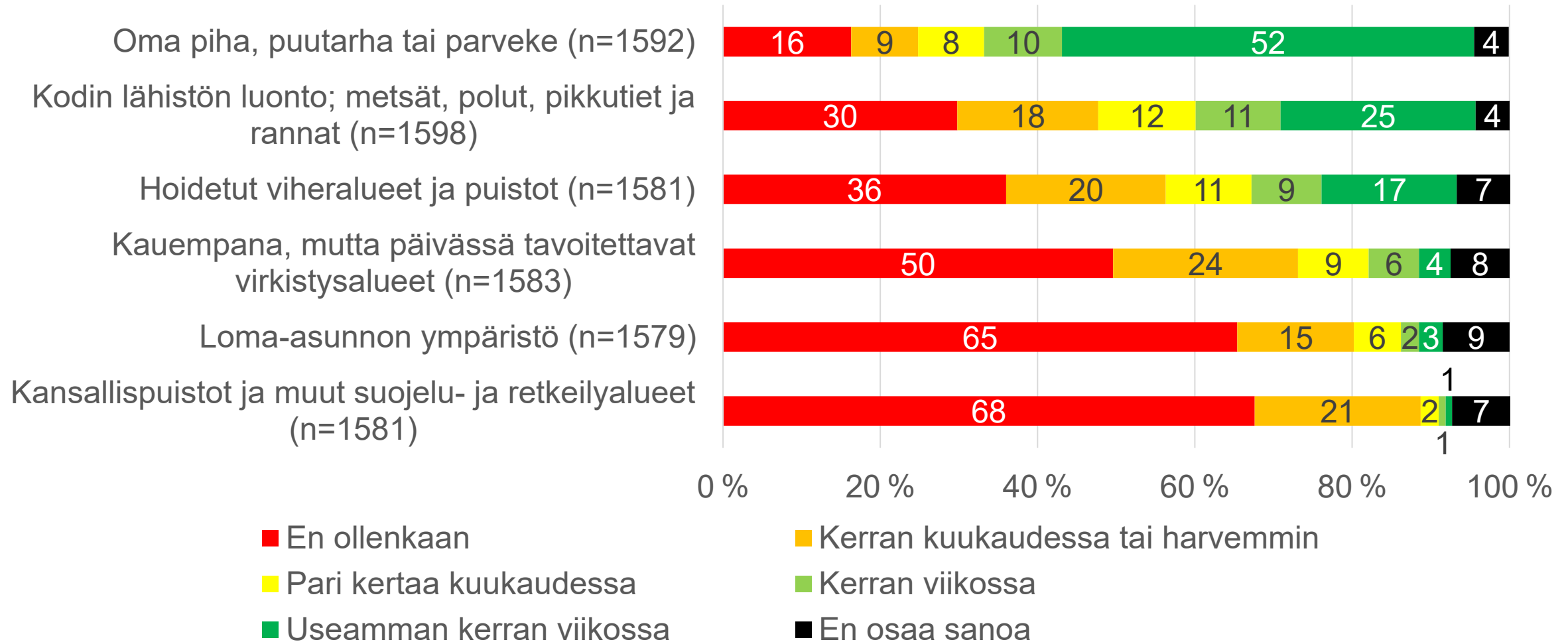
Yksi vastaaja valitsi keskimäärin 2,3 vaihtoehtoa.



Kuinka usein liikut tai oleilet seuraavissa ympäristöissä sulan maan aikana? (%)



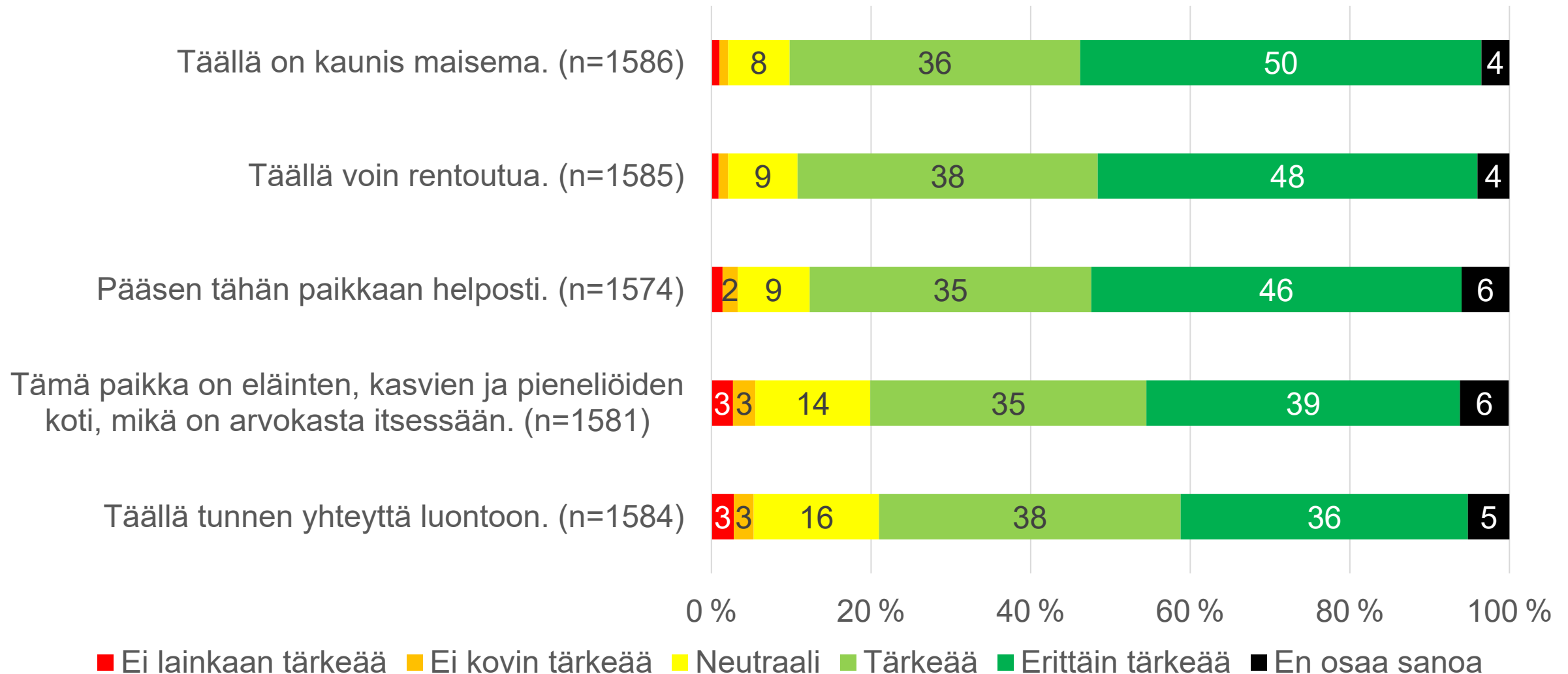
Kuinka usein liikut tai oleilet seuraavissa ympäristöissä talvisena aikana? (%)



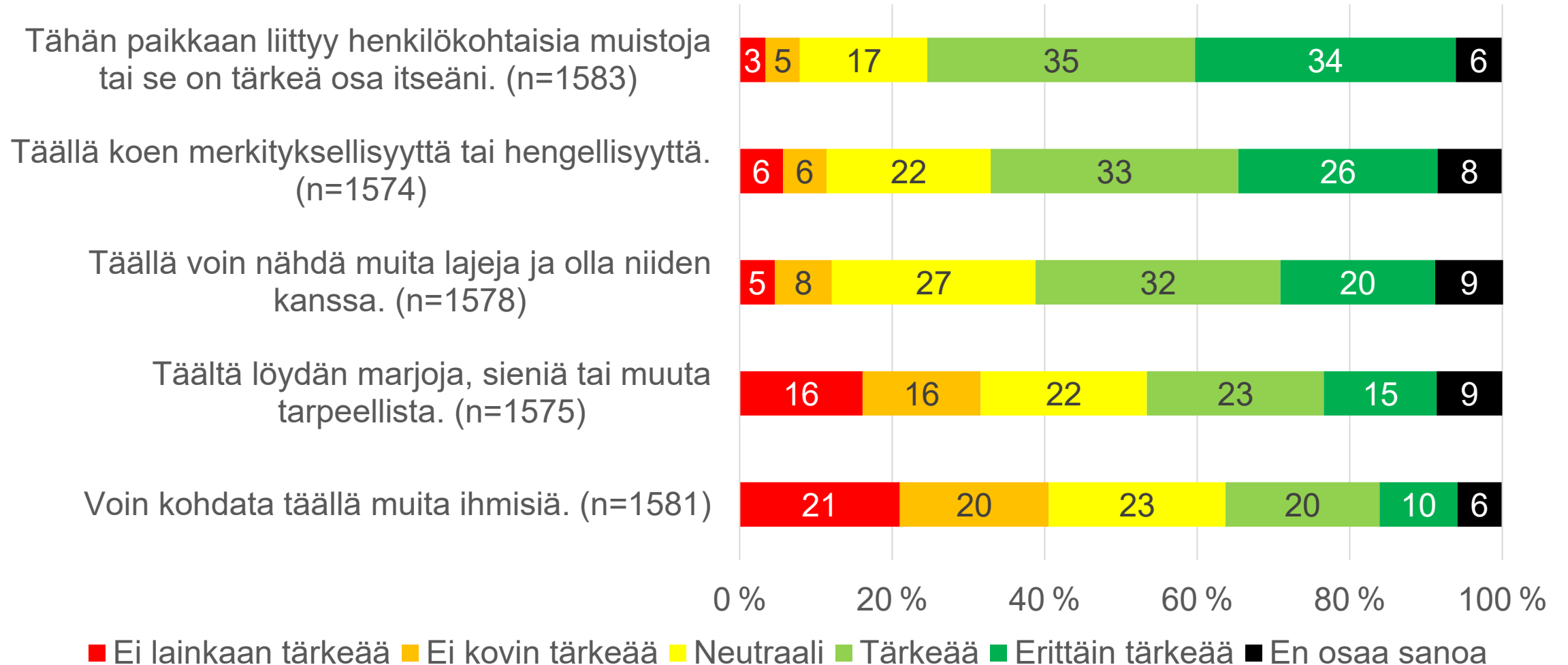
Nimeä lempipaikkasi luonnossa:

- Vastauksia saatiin 924.
- Osa nimesi tarkasti tietyn paikan tai alueen ja osa yleisemmin tietynlaisen luontoympäristön.
- Yleisiä vastauksia mm. metsä, meri/merenranta, järvi/järvenranta, oma piha, kodin tai mökin ympäristö, puisto, luontopolku.
- Osa vastasi, ettei pääse kotoaan luontoon tai ei osaa päättää yhtä tiettyä paikkaa.

Kuinka tärkeitä seuraavat seikat tässä lempipaikassa ovat sinulle henkilökohtaisesti? (%) (1/2)



Kuinka tärkeitä seuraavat seikat tässä lempipaikassa ovat sinulle henkilökohtaisesti? (%) (2/2)





*YHDENVERTAINEN
JA ESTEETÖN SUOMI*

Lisätietoa ja linkki raporttiin:

www.invalidiliitto.fi/osallisuusbarometri